

# 2015년 2분기 Analyst 간담회

2015. 7. 23




---

본 자료에 포함된 회사의 경영실적 및 재무성과에 대한 모든 정보는  
한국채택 국제회계기준(K-IFRS)에 따라 연결기준으로 작성되었습니다.

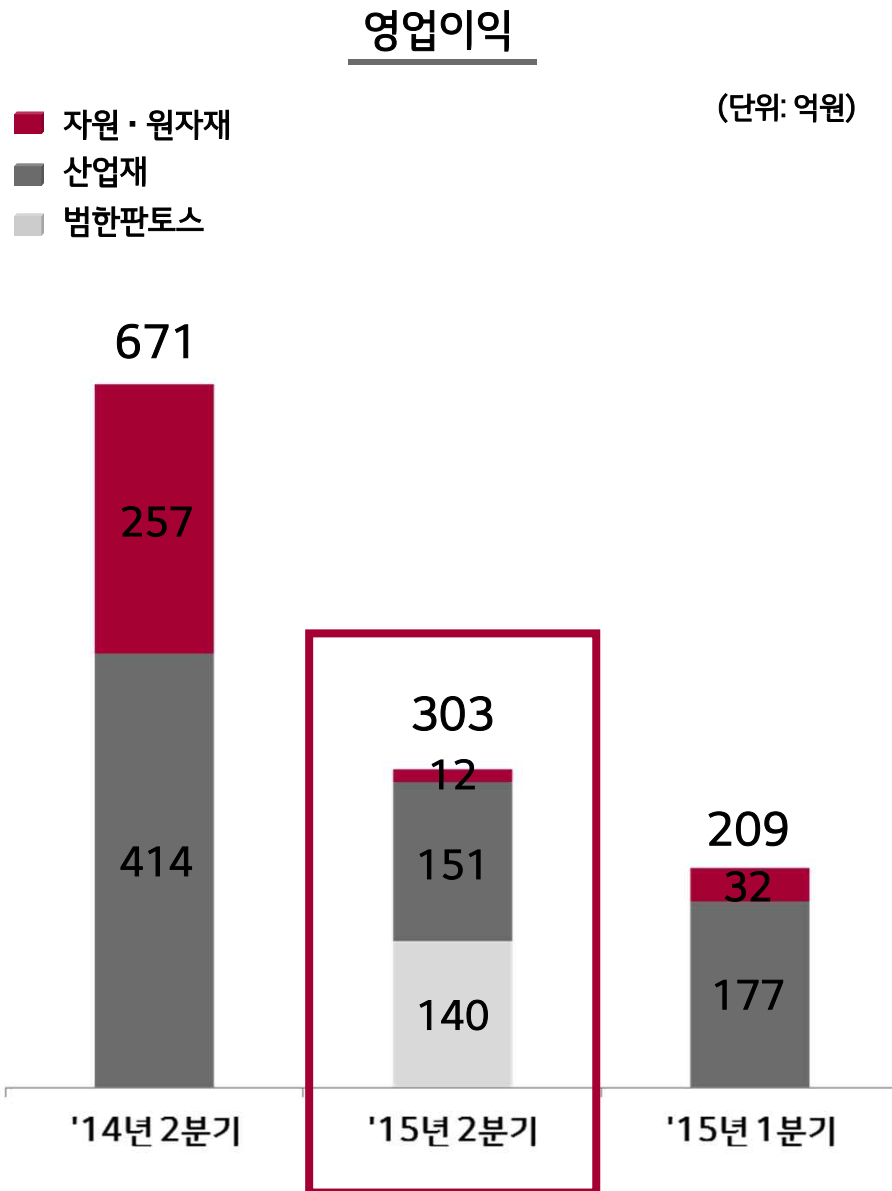
2015년 2분기 실적자료는 외부감사인의 감사가 완료되지 않은 상태에서  
작성된 자료입니다.

따라서 내용 중 일부는 외부 감사인의 최종 감사 과정에서 달라질 수 있습니다.



## '15년 2분기 경영 실적

(단위: 억원)	'14년 2분기	전년대비	'15년 2분기	전기대비	'15년 1분기
매출	30,351	+5.5%	32,029	+21.1%	26,449
영업이익	671	△54.8%	303	+44.8%	209
세전이익	△298	흑자 전환	287	+23.8%	232
당기순이익	△311	흑자 전환	64	△51.9%	132

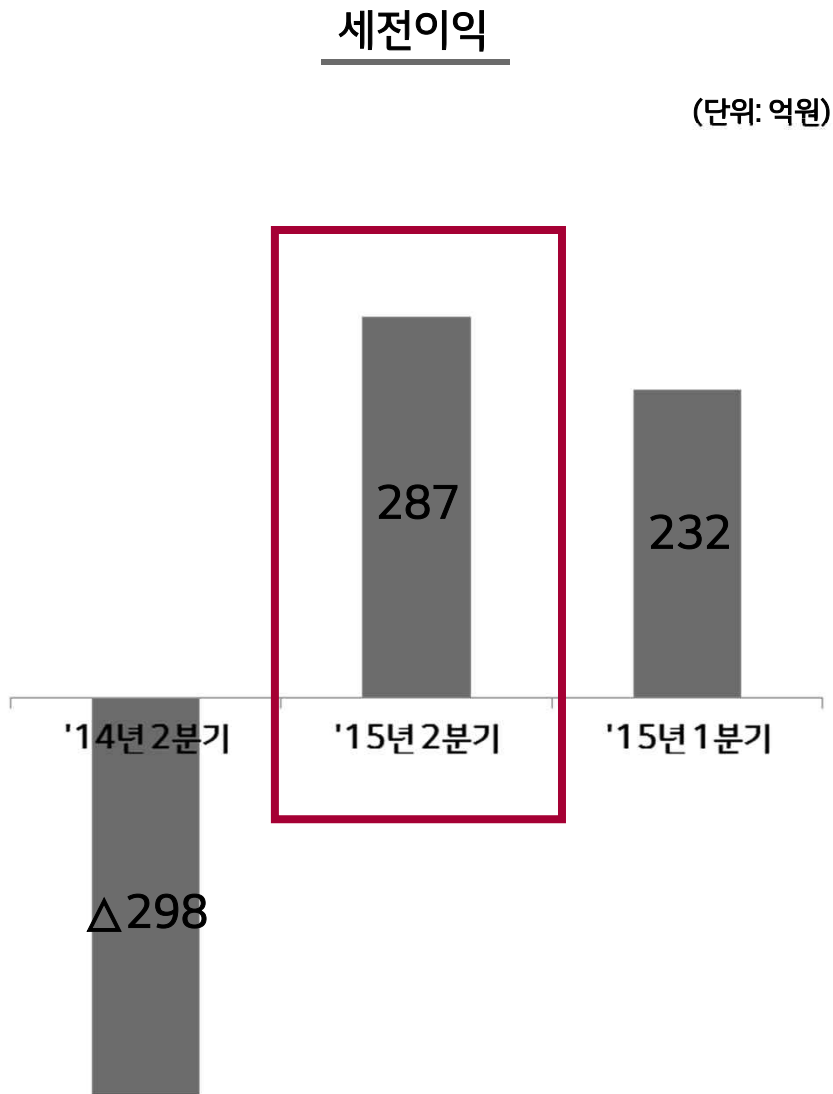


### [전년대비]

- 자원·원자재
  - 석탄 광산 원가 개선에도 불구하고 유가 하락 및 비철 시황 부진
- 산업재
  - IT/석유화학 Trading 물량 감소
  - Project 수익 감소
- 범한판토스
  - '15.5월 이후 범한판토스 연결 손익 인식

### [전기대비]

- 자원·원자재
  - 유가 회복세에 따른 석유 사업 손익 개선 불구하고 석탄 Trading 물량 감소 및 비철 시황 부진
- 산업재
  - IT Trading 손익 감소
- 범한판토스
  - '15.5월 이후 범한판토스 연결 손익 인식



### [전년대비]

- 영업이익  $\Delta$ 368억
- '14.2Q 오만8 광구 자산 손상
- '14.2Q 인니 산업조림 자산 손상

### [전기대비]

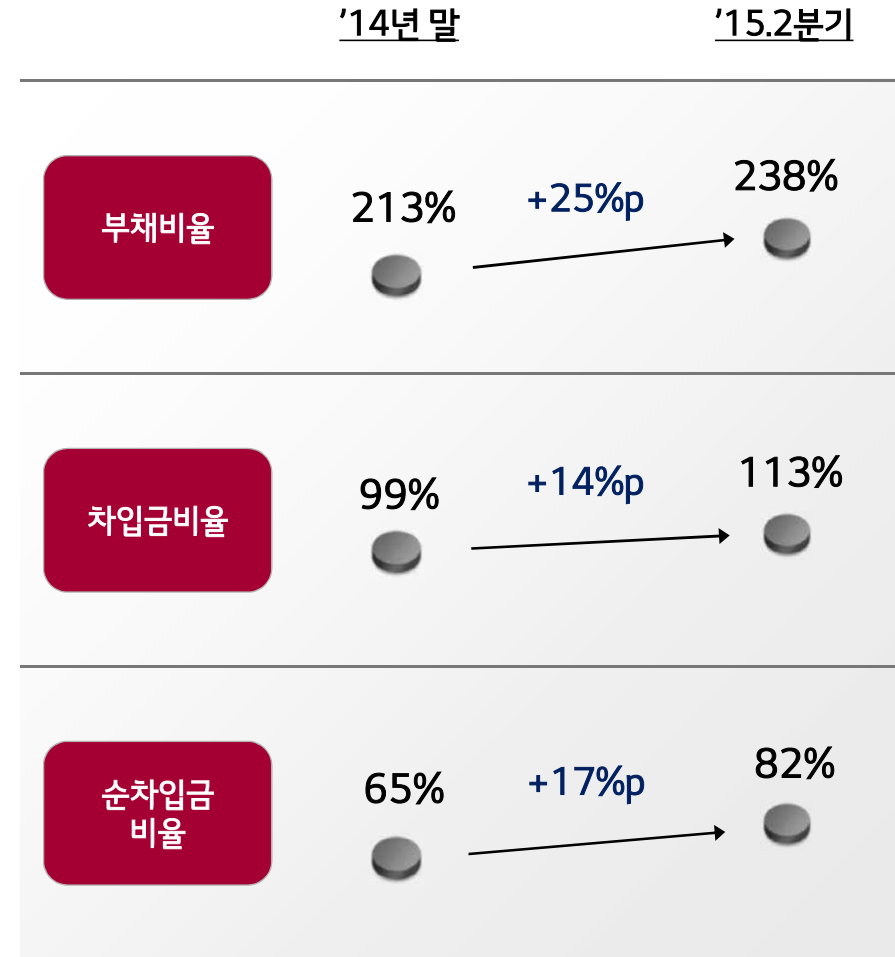
- 영업이익 +94억
- 비철 상품 선물 손익 감소

# 재무 현황

## 요약 재무상태표

(단위: 억원)	'14년 말	'15.2분기
<b>자산</b>	48,968	59,630
현금 및 현금성 자산 <sup>1)</sup>	4,799	4,568
매출채권	10,531	13,302
재고자산	10,473	13,763
투자자산(무형자산 포함)	17,292	18,739
기타	5,873	9,258
<b>부채</b>	33,316	42,008
매입채무	14,756	17,234
차입금	15,571	19,963
기타	2,989	4,811
<b>자본</b>	15,652	17,622
자본금	1,938	1,938
잉여금 등	13,714	15,684
순차입금 <sup>2)</sup>	10,124	14,402

## 재무비율



1) 현금 및 현금성 자산: 3개월 이상 정기예금/CD 등 ('14년말: 약 648억원/'15.2분기말: 약 993억원) 미포함

2) 순차입금 = 총차입금 - (현금 및 현금성 자산 + 단기금융상품 중 3개월 이상 정기예금/CD 등)

# 재무상태표 (K-IFRS 연결기준)

(단위: 억원)

구 분	2014				2015	
	1Q	2Q	3Q	4Q	1Q	2Q
자 산 계	49,214	52,335	52,067	48,968	51,483	59,630
유 동 자 산	27,761	32,115	31,489	28,302	30,870	36,346
현금 및 현금성자산	3,602	3,080	2,601	4,799	3,413	4,568
매 출 채 권	11,617	13,847	12,045	10,531	10,837	13,302
재 고 자 산	7,558	10,674	12,280	10,473	13,329	13,763
기타유동자산	4,984	4,514	4,563	2,499	3,291	4,713
비 유 동 자 산	21,453	20,220	20,578	20,666	20,613	23,285
투 자 자 산	9,606	9,010	9,275	9,242	9,364	9,031
유 형 자 산	964	983	960	963	946	2,140
무 형 자 산	8,878	7,884	7,983	8,050	7,951	9,708
기타비유동자산	2,005	2,343	2,360	2,411	2,352	2,406
부 채 계	32,958	36,922	36,573	33,316	35,909	42,008
유 동 부 채	23,085	26,866	26,832	23,521	26,577	30,283
단기차입금	5,597	5,384	5,987	4,625	6,744	7,414
매 입 채 무	13,194	17,094	16,415	14,756	15,801	17,234
유동성장기부채	2,425	2,169	2,536	2,325	2,207	2,155
기타유동부채	1,869	2,219	1,894	1,815	1,825	3,480
비 유 동 부 채	9,873	10,056	9,741	9,794	9,332	11,725
사 채	797	798	798	399	897	3,090
장기차입금	7,960	8,175	7,813	8,223	7,247	7,304
기타비유동부채	1,116	1,083	1,130	1,172	1,188	1,331
자 본 계	16,256	15,413	15,494	15,652	15,574	17,622

# 손익계산서 (K-IFRS 연결기준)

(단위: 억원)

구 분	2014					2015		
	1Q	2Q	3Q	4Q	누계	1Q	2Q	누계
매출액	26,173	30,351	28,997	28,202	113,722	26,449	32,029	58,477
매출원가	25,042	28,833	27,875	26,983	108,732	25,579	30,712	56,291
매출총이익	1,131	1,518	1,122	1,219	4,990	870	1,317	2,187
판매관리비	895	847	773	755	3,270	661	1,014	1,674
영업이익	236	671	349	464	1,720	209	303	512
영업외손익	99	(969)	(317)	(406)	(1,593)	22	(16)	6
(금융손익)	(49)	(63)	(164)	(175)	(451)	(73)	(106)	(179)
(지분법손익)	20	14	(52)	(62)	(80)	(35)	(20)	(55)
(기타)	128	(920)	(101)	(169)	(1,062)	130	110	240
법인세비용차감전순이익	335	(298)	31	58	126	232	287	518
법인세비용	141	13	54	57	264	99	223	322
당기순이익	194	(311)	(23)	1	(138)	132	64	196
지배회사지분	186	(311)	(21)	12	(132)	121	(4)	117
비지배회사지분	8	0	(2)	(11)	(6)	11	68	78

\* 누계 금액과 분기별로 합산된 금액의 차이는 반올림에 의한 차이입니다.